

# Dex

nr produktu 05-003B

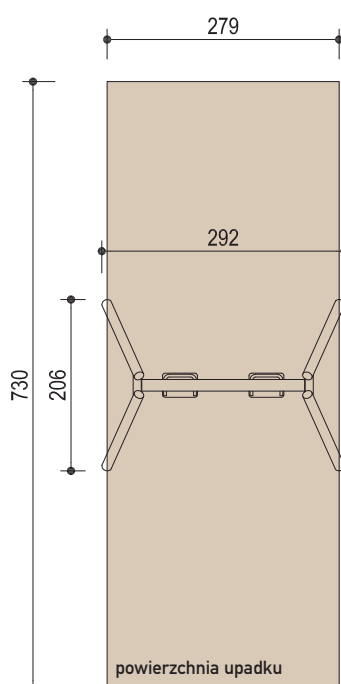
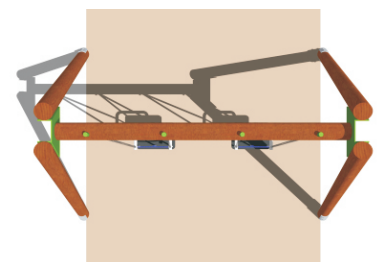
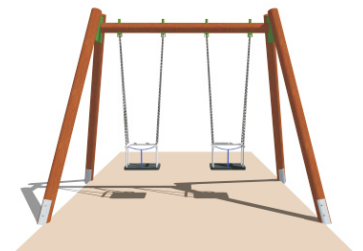
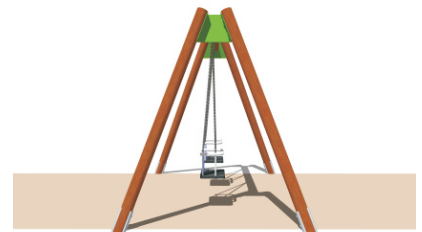

## Huśtawka wahadłowa podwójna

Urządzenie zgodne z normą PN-EN 1176, podstawowe wymiary podano w dokumentacji technicznej.

Może być opcjonalnie wykonane z:

- drewna klejonego warstwowo o przekroju 90x90 oraz 120x120 mm
- drewna litego okrągłego o przekroju od 100 do 140 mm
- elementów stalowych
- elementy drewniane zabezpieczone ciśnieniowo przed działaniem czynników atmosferycznych w klasie IV
- elementy stalowe malowane proszkowo
- urządzenie montowane na kotwach stalowych ocynkowanych lub w stopach betonowych
- siedzisko zawieszone na łańcuchu technicznym kalibrowanym
- huśtawka wyposażona opcjonalnie w siedziska gumowe typu: kubekowe, koszyk zapinany łańcuszkiem, płaskie, orle gniazdo

szczegóły w dokumentacji producenta




Opcje siedzisk:

Siedzisko kubekowe



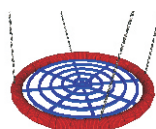
Siedzisko typu koszyk



Siedzisko płaskie

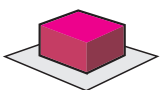


Siedzisko orle gniazdo

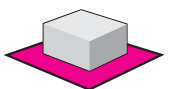


Wymiar urządzenia:

- 292 x 206 cm
- wysokość 225 cm
- wysokość swobodnego upadku h = 120 cm



Powierzchnia upadku  
730 x 279 cm



2 os.



15 lat